

Раздел 3. Об использовании имущества, закрепленного за учреждением

№ п/п	Отчетные сведения	Единица измерения	На начало отчетного периода	На конец отчетного периода
1	Общая балансовая стоимость имущества Учреждения, всего:	руб.	56 201 976,62	55 763 140,93
	в т.ч.			
1.1.	Общая балансовая стоимость недвижимого имущества - всего	руб.	49 007 123,64	48 078 721,88
	из них:			
1.1.1.	Общая балансовая стоимость недвижимого имущества, закрепленного за Учреждением на праве оперативного управления	руб.	47 815 561,55	47 815 561,55
1.1.2.	Общая балансовая стоимость недвижимого имущества, закрепленного за Учреждением на праве оперативного управления и переданного в аренду	руб.	0,00	0,00
1.1.3.	Общая балансовая стоимость недвижимого имущества, закрепленного за Учреждением на праве оперативного управления и переданного в безвозмездное пользование	руб.	1 191 562,09	263 160,33
1.2.	Общая балансовая стоимость движимого имущества - всего	руб.	7 194 852,98	7 684 419,05
	из них:			
1.2.1.	Общая балансовая стоимость движимого имущества, закрепленного за Учреждением на праве оперативного управления	руб.	7 194 852,98	7 684 419,05
1.2.2.	Общая балансовая стоимость движимого имущества, закрепленного за Учреждением на праве оперативного управления и переданного в аренду	руб.	0,00	0,00
1.2.3.	Общая балансовая стоимость движимого имущества, закрепленного за Учреждением на праве оперативного управления и переданного в безвозмездное пользование	руб.	0,00	0,00
2	Количество объектов недвижимого имущества, закрепленного за Учреждением на праве оперативного управления	ед.	3,00	3,00
3	Общая площадь объектов недвижимого имущества - всего:	кв.м.	1 383,20	1 338,50
3.1.	Общая площадь объектов недвижимого имущества, закрепленного за Учреждением на праве оперативного управления	кв.м.	1 275,50	1 275,50
3.2.	Общая площадь объектов недвижимого имущества, закрепленного за Учреждением на праве оперативного управления и переданного в аренду	кв.м.	0,00	0,00
3.3.	Общая площадь объектов недвижимого имущества, закрепленного за Учреждением на праве оперативного управления и переданного в безвозмездное пользование	кв.м.	107,70	63,00
4	Объем средств, полученных в отчетном году от распоряжения в установленном порядке имуществом, закрепленным за Учреждением на праве оперативного управления	руб.	0,00	0,00
5	Общая балансовая стоимость недвижимого имущества, приобретенного Учреждением в отчетном году за счет средств выделенных органом, осуществляющим функции и полномочия учредителя, на эти цели	руб.	0,00	0,00
6	Общая балансовая стоимость недвижимого имущества, приобретенного Учреждением за счет доходов, полученных от платных услуг	руб.	0,00	0,00
7	Общая балансовая стоимость особо ценного движимого имущества, находящегося у Учреждения на праве оперативного управления	руб.	3 236 668,35	3 314 468,35

Заместитель главного бухгалтера



О.А.Лемесева

Исполнитель: Лемесева Оксана Александровна, тел.: 303-100 (2758)


П А С С И В	Код строки	На начало года				На конец отчетного периода				
		3	4	5	6	7	8	9	10	
										Деятельность с целевыми средствами
III. Обязательства										
Расчеты с кредиторами по долговым обязательствам (0301000000), всего	400	-	-	-	-	-	-	-	-	-
из них:										
долгосрочные	401	-	-	-	-	-	-	-	-	-
Кредиторская задолженность по выплатам (0302000000, 0208000000, 0304020000, 0304030000), всего	410	-	13 861,41	82 228,59	96 090,00	-	3 868,96	8 335,64	12 204,60	-
из них:										
долгосрочная	411	-	-	-	-	-	-	-	-	-
Расчеты по платежам в бюджеты (0303000000)	420	-	-	-	-	-	-	-	-	-
Иные расчеты, всего	430	-	-	9 095,24	9 095,24	-	-	11 374,19	11 374,19	-
в том числе:										
расчеты по средствам, полученным во временное распоряжение (0304010000)	431	X	X	9 095,24	9 095,24	X	X	11 374,19	11 374,19	-
внутриведомственные расчеты (0304040000)	432	-	-	-	-	-	-	-	-	-
расчеты с прочими кредиторами (0304060000)	433	-	-	-	-	-	-	-	-	-
расчеты по налоговым вычетам по НДС (0210100000)	434	-	-	-	-	-	-	-	-	-
Кредиторская задолженность по доходам (0205000000, 0209000000), всего	470	-	-	487 955,39	487 955,39	-	-	560 288,79	560 288,79	-
из них:										
долгосрочная	471	-	-	-	-	-	-	-	-	-
Расчеты с учредителем (0210060000)	480	-	52 243 791,99	-	52 243 791,99	-	51 393 190,23	-	51 393 190,23	-
Доходы будущих периодов (0401400000)	510	2 700 000,00	110 449 999,00	-	113 149 999,00	2 400 000,00	117 169 978,48	-	119 569 978,48	-
Резервы предстоящих расходов (0401600000)	520	-	1 331 861,08	-	1 331 861,08	-	1 691 117,31	-	1 691 117,31	-
Итого по разделу III (стр. 400+стр. 410+стр. 420+стр. 430+ стр. 470+ стр. 510 + стр. 520)	550	2 700 000,00	164 039 513,48	579 279,22	167 318 792,70	2 400 000,00	170 258 154,98	579 998,62	173 238 153,60	-
IV. Финансовый результат										
Финансовый результат экономического субъекта	570	45 660,00	-16 214 224,24	-449 010,72	-16 617 574,96	-	-17 664 293,50	-156 765,87	-17 821 059,37	-
БАЛАНС (стр. 550+стр. 570)	700	2 745 660,00	147 825 289,24	130 268,50	150 701 217,74	2 400 000,00	152 593 861,48	423 232,75	155 417 094,23	-

* Данные по этим строкам в валюту баланса не входят.

** Данные по этим строкам приводятся с учетом амортизации и (или) обесценения нефинансовых активов

Номер забалан- сового счета	Наименование забалансового счета, показателя	Код стро- ки	На начало года			На конец отчетного периода			итого	
			деятельность с целевыми средствами	деятельность по государственному заданию	принносящая доход деятельность	итого	деятельность с целевыми средствами	деятельность по государственному заданию		принносящая доход деятельность
1	2	3	4	5	6	7	8	9	10	11
13	Экспериментальные устройства	130	-	-	-	-	-	-	-	-
	Расчетные документы, не оплаченные в срок из-за отсутствия средств на счете государственного (муниципального) учреждения	150	-	-	-	-	-	-	-	-
16	Переплата пенсий и пособий вследствие неправильного применения законодательства о пенсиях и пособиях, счетных ошибок	160	-	-	-	-	-	-	-	-
17	Поступления денежных средств, всего	170	-	-	-	-	-	-	-	-
	в том числе:									
	доходы	171	-	-	-	-	-	-	-	-
	расходы	172	-	-	-	-	-	-	-	-
	источники финансирования дефицита	173	-	-	-	-	-	-	-	-
18	Выбытия денежных средств, всего	180	-	-	-	-	-	-	-	-
	в том числе:									
	доходы	181	-	-	-	-	-	-	-	-
	расходы	182	-	-	-	-	-	-	-	-
	источники финансирования дефицита	183	-	-	-	-	-	-	-	-
20	Задолженность, неостребованная кредиторами, всего	200	-	-	-	-	-	-	-	-
	в том числе:									
21	Основные средства в эксплуатации	210	-	1 571 773,59	18 200,00	1 589 973,59	-	1 999 604,34	18 200,00	2 017 804,34
22	Материальные ценности, полученные по централизованному снабжению	220	-	-	-	-	-	-	-	-
23	Периодические издания для пользования	230	-	-	-	-	-	-	-	-
24	Нефинансовые активы, переданные в доверительное управление	240	-	-	-	-	-	-	-	-
25	Имущество, переданное в возмездное пользование (аренду)	250	-	-	-	-	-	-	-	-
26	Имущество, переданное в безвозмездное пользование	260	-	-	-	-	-	-	-	-
27	Материальные ценности, выданные в личное пользование работникам (сотрудникам)	270	-	21 856,31	-	21 856,31	-	40 990,69	-	40 990,69

Номер забалансового счета	Наименование забалансового счета, показателя	Код строки	На начало года		На конец отчетного периода					
			4	5	6	7	8	9	10	11
			деятельность с целевыми средствами	деятельность по государственному заданию	принносящая доходность	итого	деятельность с целевыми средствами	деятельность по государственному заданию	принносящая доходность	итого
30	Расчеты по исполнению денежных обязательств через третьих лиц	290	-	-	-	-	-	-	-	-
31	Акции по номинальной стоимости	300	-	-	-	-	-	-	-	-
38	Сметная стоимость создания (реконструкции) объекта концессии	310	-	-	-	-	-	-	-	-
39	Доходы от инвестиций на создание и (или) реконструкцию объекта концессии	320	-	-	-	-	-	-	-	-
40	Финансовые активы в управляющих компаниях	330	-	-	-	-	-	-	-	-
45	Доходы и расходы по долгосрочным договорам строительного подряда	350	-	-	-	-	-	-	-	-

Руководитель  (подпись)

Братанок Галина Николаевна
(расшифровка подписи)

Главный бухгалтер

 (подпись)

О.А. Лемесева
(расшифровка подписи)

Муниципальное бюджетное учреждение Петропавловск-Камчатского городского округа "Централизованная бухгалтерия", 1064101072750, 4101113960, 410101001, Россия, Камчатский край, г. Петропавловск-Камчатский, ул. Курильская, д. 1
(наименование ОГРН, ИНН, КПП, местонахождение)

Централизованная бухгалтерия

Руководитель
(уполномоченное лицо)

Директор
(должность)

 (подпись)

Шарафутдинова О.П.
(расшифровка подписи)

Заместитель главного бухгалтера
(должность)

Лемесева Оксана Александровна
(расшифровка подписи)

303-100 (2758), OI.lemeseva@rkgko.ru
(телефон, e-mail)

Утв. приказом Минфина РФ от 25 марта 2011 г. № 33н
(в ред. от 16 мая 2019 г.)

ОТЧЕТ О ФИНАНСОВЫХ РЕЗУЛЬТАТАХ ДЕЯТЕЛЬНОСТИ УЧРЕЖДЕНИЯ

на 1 января 2022 г.
Муниципальное бюджетное дошкольное образовательное учреждение "Детский сад № 47
общеразвивающего вида"

КОДЫ	
0503721	Форма по ОКУД
01.01.2022	Дата
	по ОКПО
4100018464	ИНН
	по ОКТМО
	по ОКПО
	ИНН
	Глава по БК
	по ОКЕИ
383	

Учреждение
Обособленное подразделение
Учредитель
Наименование органа, осуществляющего полномочия учредителя
Периодичность: годовая
Единица измерения: руб.

Управление образования администрации Петропавловск-Камчатского городского округа - муниципальное учреждение

Наименование показателя	Код строки	Код аналитики	Деятельность с целевыми средствами	Деятельность по государственному заданию	Приносящая доход деятельность	Итого
1	2	3	4	5	6	7
Доходы (стр. 030+стр. 040+стр. 050+стр. 060+стр. 070+стр. 090+стр. 100+стр. 110)						
<i>Доходы от собственности</i>	010	100	237 565,40	39 818 237,41	3 281 986,01	43 337 788,82
в том числе:	030	120	-	-	-	-
<i>Доходы от оказания платных услуг (работ), компенсаций затрат</i>	040	130	-	38 839 531,70	3 246 951,01	42 086 482,71
в том числе:						
Доходы от оказания платных услуг (работ)		131	-	38 839 531,70	3 032 567,20	41 872 098,90
Доходы от компенсации затрат		134	-	-	214 383,81	214 383,81
<i>Штрафы, пени, неустойки, возмещения ущерба</i>	050	140	-	-	-	-
в том числе:						
<i>Безвозмездные поступления текущего характера от бюджетов</i>	060	150	237 565,40	-	35 035,00	272 600,40
в том числе:						
Поступления текущего характера бюджетным и автономным учреждениям от сектора государственного управления		152	237 565,40	-	-	237 565,40
Поступления текущего характера от иных резидентов (за исключением сектора государственного управления и организаций государственного сектора)		155	-	-	35 035,00	35 035,00
<i>Безвозмездные поступления капитального характера от бюджетов</i>	070	160	-	-	-	-
в том числе:						
<i>Доходы от операций с активами</i>	090	170	-	861 368,76	-	861 368,76
в том числе:						
Доходы от выбытия активов		172	-	861 368,76	-	861 368,76

Наименование показателя	Код строки	Код аналитики	Деятельность с целевыми средствами	Деятельность по государственному заданию	Приносящая доход деятельность	Итого
1	2	3	4	5	6	7
<i>Прочие доходы</i>	100	180	-	-	-	-
в том числе						
<i>Безвозмездные не денежные поступления в сектор государственного управления</i>	110	190	-	117 336,95	-	117 336,95
в том числе						
Безвозмездные не денежные поступления текущего характера от сектора государственного управления и организаций государственного сектора		191	-	117 336,95	-	117 336,95
Расходы (стр. 160+стр. 170+стр. 190+стр. 210+стр. 230+стр. 240+стр. 250+стр. 260+стр. 270)	150	200	283 225,40	41 268 306,67	2 989 741,16	44 541 273,23
<i>Оплата труда и начисления на выплаты по оплате труда</i>	160	210	283 225,40	30 641 896,69	-	30 925 122,09
в том числе						
Заработная плата		211	-	23 566 197,16	-	23 566 197,16
Начисления на выплаты по оплате труда		213	-	7 075 699,53	-	7 075 699,53
Прочие несоциальные выплаты персоналу в натуральной форме		214	283 225,40	-	-	283 225,40
<i>Оплата работ, услуг</i>	170	220	-	5 737 941,74	-	5 737 941,74
в том числе						
Услуги связи		221	-	24 049,76	-	24 049,76
Транспортные услуги		222	-	1 900,00	-	1 900,00
Коммунальные услуги		223	-	2 514 366,43	-	2 514 366,43
Работы, услуги по содержанию имущества		225	-	1 490 675,75	-	1 490 675,75
Прочие работы, услуги		226	-	1 706 949,80	-	1 706 949,80
<i>Обслуживание долговых обязательств</i>	190	230	-	-	-	-
в том числе						
<i>Безвозмездные перечисления текущего характера организациям</i>	210	240	-	-	-	-
в том числе						
<i>Безвозмездные перечисления бюджетам</i>	230	250	-	-	-	-
в том числе						
<i>Социальное обеспечение</i>	240	260	-	54 552,75	-	54 552,75
в том числе						
Социальные пособия и компенсации персоналу в денежной форме		266	-	54 552,75	-	54 552,75
<i>Расходы по операциям с активами</i>	250	270	-	4 155 452,12	2 989 741,16	7 145 193,28
в том числе						
Амортизация		271	-	2 359 272,44	-	2 359 272,44
Расходование материальных запасов		272	-	1 796 179,68	2 989 741,16	4 785 920,84
<i>Безвозмездные перечисления капитального характера организациям</i>	260	280	-	-	-	-
в том числе						

Наименование показателя	Код строки	Код аналитики	Деятельность с целевыми средствами	Деятельность по госу-дарственному заданию	Приносящая доход деятельность	Итого
1	2	3	4	5	6	7
<i>Прочие расходы</i>	270	290	-	678 463,37	-	678 463,37
в том числе:						
Налоги, пошлины и сборы		291	-	678 129,00	-	678 129,00
Штрафы за нарушение законодательства о налогах и сборах, законодательства о страховых взносах		292	-	334,37	-	334,37
Чистый операционный результат (стр. 301–стр. 302); (стр. 310+стр. 410)	300		-45 660,00	-1 450 069,26	292 244,85	-1 203 484,41
<i>Операционный результат до налогообложения (стр. 010–стр. 150)</i>	301		-45 660,00	-1 450 069,26	292 244,85	-1 203 484,41
<i>Налог на прибыль</i>	302		-	-	-	-
Операции с нефинансовыми активами (стр. 320+стр. 330+стр. 350+стр. 360+стр. 370+стр. 380+стр. 390+стр. 400)	310		-	-669 267,75	40 383,97	-628 883,78
<i>Чистое поступление основных средств</i>	320		-	-1 145 537,79	-	-1 145 537,79
в том числе:						
увеличение стоимости основных средств	321	310	-	1 202 967,65	-	1 202 967,65
уменьшение стоимости основных средств	322	41X	-	2 348 505,44	-	2 348 505,44
<i>Чистое поступление нематериальных активов</i>	330		-	-	-	-
в том числе:						
увеличение стоимости нематериальных активов	331	320	-	-	-	-
уменьшение стоимости нематериальных активов	332	42X	-	-	-	-
<i>Чистое поступление произведенных активов</i>	350		-	-	-	-
в том числе:						
увеличение стоимости произведенных активов	351	330	-	-	-	-
уменьшение стоимости произведенных активов	352	43X	-	-	-	-
<i>Чистое поступление материальных запасов</i>	360		-	117 013,81	40 383,97	157 397,78
в том числе:						
увеличение стоимости материальных запасов	361	340	-	2 069 252,49	3 030 125,13	5 099 377,62
из них:						
уменьшение стоимости материальных запасов	362	440	-	1 952 238,68	2 989 741,16	4 941 979,84
из них:						
<i>Чистое поступление прав пользования</i>	370		-	-	-	-
в том числе:						
увеличение стоимости прав пользования	371	35X	-	-	-	-
уменьшение стоимости прав пользования	372	45X	-	-	-	-
<i>Чистое изменение затрат на изготовление готовой продукции (работ, услуг)</i>	390		-	359 256,23	-	359 256,23


Наименование показателя	Код строки	Код аналитики	Дейтельность с целевыми средствами	Дейтельность по государственному заданию	Приносящая доход деятельность	Итого	
						1	7
в том числе:	2	3	4	5	6	7	
увеличение затрат	391	x	-	61 343 383,58	2 989 741,16	64 333 124,74	
уменьшение затрат	392	x	-	60 984 127,35	2 989 741,16	63 973 868,51	
<i>Чистое изменение расходов будущих периодов</i>	400	x	-	-	-	-	
Операции с финансовыми активами и обязательствами (стр. 420–стр. 510)	410		-45 660,00	-780 801,51	251 860,88	-574 600,63	
Операции с финансовыми активами (стр. 430+стр. 440+стр. 450+стр. 460+стр. 470+стр. 480)	420		-345 660,00	6 288 441,75	180 246,88	6 123 028,63	
<i>Чистое поступление денежных средств и их эквивалентов</i>	430		-	-1 282 139,49	248 390,75	-1 033 748,74	
в том числе:							
поступление денежных средств и их эквивалентов	431	510	265 798,40	39 092 453,70	3 541 464,27	42 899 716,37	
выбытие денежных средств и их эквивалентов	432	610	265 798,40	40 374 593,19	3 293 073,52	43 933 465,11	
<i>Чистое поступление ценных бумаг, кроме акций</i>	440		-	-	-	-	
в том числе:							
увеличение стоимости ценных бумаг, кроме акций и иных финансовых инструментов	441	520	-	-	-	-	
уменьшение стоимости ценных бумаг, кроме акций и иных финансовых инструментов	442	620	-	-	-	-	
<i>Чистое поступление акций и иных финансовых инструментов</i>	450		-	-	-	-	
в том числе:							
увеличение стоимости акций и иных финансовых инструментов	451	530	-	-	-	-	
уменьшение стоимости акций и иных финансовых инструментов	452	630	-	-	-	-	
<i>Чистое предоставление займов (ссуд)</i>	460		-	-	-	-	
в том числе:							
увеличение задолженности по предоставленным займам (ссудам)	461	540	-	-	-	-	
уменьшение задолженности по предоставленным займам (ссудам)	462	640	-	-	-	-	
<i>Чистое поступление иных финансовых активов</i>	470		-	-	-	-	
в том числе:							
увеличение стоимости иных финансовых активов	471	550	-	-	-	-	
уменьшение стоимости иных финансовых активов	472	650	-	-	-	-	
<i>Чистое увеличение дебиторской задолженности</i>	480		-345 660,00	7 570 581,24	-68 143,87	7 156 777,37	
в том числе:							
увеличение дебиторской задолженности	481	560	2 003 363,80	119 915 219,62	3 207 539,49	125 126 122,91	
уменьшение дебиторской задолженности	482	660	2 349 023,80	112 344 638,38	3 275 683,36	117 969 345,54	


Наименование показателя	Код строки	Код аналитики	Деятельность с целевыми средствами	Деятельность по государственному заданию	Приносящая доход деятельность	Итого
1	2	3	4	5	6	7
Операции с обязательствами						
(стр. 520+стр. 530+стр. 540+стр. 550+стр. 560)	510		-300 000,00	7 069 243,26	-71 614,00	6 697 629,26
<i>Чистое увеличение задолженности по внутренним привлеченным займам</i>	520		-	-	-	-
В том числе:						
увеличение задолженности по внутренним привлеченным займам	521	710	-	-	-	-
уменьшение задолженности по внутренним привлеченным займам	522	810	-	-	-	-
<i>Чистое увеличение задолженности по внешним привлеченным займам</i>	530		-	-	-	-
В том числе:						
увеличение задолженности по внешним привлеченным займам	531	720	-	-	-	-
уменьшение задолженности по внешним привлеченным займам	532	820	-	-	-	-
<i>Чистое увеличение прочей кредиторской задолженности</i>	540		-	-9 992,45	-71 614,00	-81 606,45
В том числе:						
увеличение прочей кредиторской задолженности	541	730	-	43 706 680,18	3 037 432,43	46 744 112,61
уменьшение прочей кредиторской задолженности	542	830	-	43 716 672,63	3 109 046,43	46 825 719,06
<i>Чистое изменение резервов предстоящих расходов</i>	550	x	-300 000,00	6 719 979,48	-	6 419 979,48
<i>Чистое изменение резервов предстоящих расходов</i>	560	x	-	359 256,23	-	359 256,23

Руководитель  (подпись) Братанок Галина Николаевна (расшифровка подписи) Главный бухгалтер  (подпись) Лемесева Оксана Александровна (расшифровка подписи)

Централизованная бухгалтерия
Муниципальное бюджетное учреждение Петропавловск-Камчатского городского округа "Централизованная бухгалтерия", 1064101072750,4101113960,410101001, Россия, Камчатский край, г. Петропавловск-Камчатский, ул. Курильская, д. 1

(наименование, ОГРН, ИНН, КПП, местонахождение)

Руководитель  (подпись) Шарифутдинова О.П. (расшифровка подписи) Директор (должность)

Заместитель главного бухгалтера  (подпись) Лемесева Оксана Александровна (расшифровка подписи) 303-100 (2758), O.Lemeseva@pkr.go.ru (номер телефона, e-mail)

**ОТЧЕТ
ОБ ИСПОЛНЕНИИ УЧРЕЖДЕНИЕМ ПЛАНА ЕГО ФИНАНСОВО-ХОЗЯЙСТВЕННОЙ ДЕЯТЕЛЬНОСТИ**

на 1 января 2022 г.

Учреждение: муниципальное бюджетное дошкольное образовательное учреждение "Детский сад № 47 общеразвивающего вида"
 Обособленное подразделение:
 Учредитель: Управление образования администрации Петропавловск-Камчатского городского округа - муниципальное учреждение
 Наименование органа, осуществляющего полномочия кредитителя:
 Вид финансового обеспечения (деятельности):
 Периодичность: квартальная, годовая
 Единица измерения: руб

Форма по ОКУД	КОДЫ
Дата	0503737
по ОКПО	01.01.2022
по ОКТМО	
по ОКПО	
Глава по БК	2
по ОКЕИ	383

1. Доходы учреждения

Наименование показателя	Код стро- ки	Код анали- тики	Утверждено плановых назначений	Исполнено плановых назначений				итого	Сумма отклонения
				через лицевые счета	через банковские счета	через кассу учреждения	некассовыми операциями		
1	2	3	4	5	6	7	8	9	10
Доходы - всего	010		3 350 129,88	3 350 094,88	-	35,00	-	3 350 129,88	-
Доходы от оказания платных услуг (работ), компенсаций затрат	040	130	3 315 094,88	3 315 094,88	-	-	-	3 315 094,88	-
Безвозмездные денежные поступления	060	150	35 035,00	35 000,00	-	35,00	-	35 035,00	-

2. Расходы учреждения

Наименование показателя	Код строки	Код аналитики	Утверждено плановых назначений	Исполнено плановых назначений				итого	Сумма отклонения
				через лицевые счета	через банковские счета	через кассу учреждения	некассовыми операциями		
	2	3	4	5	6	7	8	9	10
асходы - всего	200	X	3 104 018,08	3 104 018,08	-	-	-	3 104 018,08	-
том числе:									
закупка товаров, работ и услуг для обеспечения государственных муниципальных нужд	200	200	3 104 018,08	3 104 018,08	-	-	-	3 104 018,08	-
иные закупки товаров, работ и услуг для обеспечения государственных муниципальных нужд	200	240	3 104 018,08	3 104 018,08	-	-	-	3 104 018,08	-
Трочная закупка товаров, работ и услуг	200	244	3 104 018,08	3 104 018,08	-	-	-	3 104 018,08	-
Результат исполнения (дефицит / профицит)	450	X	246 111,80	246 076,80	-	35,00	-	246 111,80	X

4. Сведения о возвратах остатков субсидий и расходов прошлых лет

Наименование показателя	Код строки	Код аналитики	Приведено возвратов				Итого
			через лицевые счета	через банковские счета	через кассу учреждения	некассовыми операциями	
1	2	3	4	5	6	7	8
Возвращено остатков субсидий прошлых лет, всего	910	x	-	-	-	-	-
Возвращено расходов прошлых лет, всего	950		-	-	-	-	-

Руководитель  (подпись) _____
 Бухгалтер Галина Николаева (расшифровка подписи) _____
 Руководитель финансово-экономической службы _____ (подпись) _____
 (расшифровка подписи) _____

Главный бухгалтер _____
 Лемсева Оксана Александровна (расшифровка подписи) _____
 Центральная бухгалтерия

Муниципальное бюджетное учреждение Петропавловск-Камчатского городского округа "Централизованная бухгалтерия", 1064101072750, 4101113960, 410101001, Россия, Камчатский край, г. Петропавловск-Камчатский, ул. Курильская, д.1
 (наименование, ОГРН, ИНН, КПП, местонахождение)

Исполнитель Заместитель главного бухгалтера  (подпись) _____
 (должность) _____
 Лемсева Оксана Александровна (расшифровка подписи) _____
 303-100 (2758) (телефон, e-mail) _____
 Руководитель (уполномоченное лицо) _____
 Директор (должность) _____
 Шарфуглинова О.П. (расшифровка подписи) _____

**ОТЧЕТ
ОБ ИСПОЛНЕНИИ УЧРЕЖДЕНИЕМ ПЛАНА ЕГО ФИНАНСОВО-ХОЗЯЙСТВЕННОЙ ДЕЯТЕЛЬНОСТИ**

на 1 января 2022 г.

Учреждение: муниципальное бюджетное дошкольное образовательное учреждение "Детский сад № 47 общеразвивающего вида"
 Обособленное подразделение:
 Учредитель: Управление образования администрации Петропавловск-Камчатского городского округа - муниципальное учреждение
 Наименование органа, осуществляющего полномочия учредителя:
 Вид финансового обеспечения (деятельности): субсидия на выполнение государственного (муниципального) задания
 Периодичность: квартальная, годовая
 Единица измерения: руб

форма по ОКУД	КОДЫ
Дата	0503737
по ОКПО	01.01.2022
по ОКТИМО	
по ОКПО	
Глава по БК	4
по ОКЕИ	383

1. Доходы учреждения

Наименование показателя	Код стро-ми	Код анали-тики	Утверждено плановых назначений	Исполнено плановых назначений					Сумма отклонения
				через лицевые счета	через банковские счета	через кассу учреждения	некассовыми операциями	итого	
1	2	3	4	5	6	7	8	9	10
Доходы - всего	010		38 839 531,70	38 839 531,70	-	-	-	38 839 531,70	-
Доходы от оказания платных услуг (работ), компенсаций затрат	040	130	38 839 531,70	38 839 531,70	-	-	-	38 839 531,70	-

2. Расходы учреждения

форма 0503/37 с.2

Наименование показателя	Код стро-ки	Код анали-тики	Утверждено плановых назначений	Исполнено плановых назначений					итого	Сумма отклонения
				через лицевые счета	через банковские счета	через кассу учреждения	некассовыми операциями	8		
1	2	3	4	5	6	7	8	9	10	
Расходы - всего	200	X	40 121 671,19	40 121 786,19	-	-115,00	-	40 121 671,19	-	
в том числе:										
Расходы на выплаты персоналу в целях обеспечения выполнения функций государственными (муниципальными) органами, казенными учреждениями, органами управления государственными внебюджетными фондами	200	100	30 696 449,44	30 696 449,44	-	-	-	30 696 449,44	-	
Расходы на выплаты персоналу казенных учреждений	200	110	30 696 449,44	30 696 449,44	-	-	-	30 696 449,44	-	
Фонд оплаты труда учреждений	200	111	23 619 669,91	23 619 669,91	-	-	-	23 619 669,91	-	
Иные выплаты персоналу учреждений, за исключением фонда оплаты труда	200	112	1 080,00	1 080,00	-	-	-	1 080,00	-	
Взносы по обязательному социальному страхованию на выплаты по оплате труда работников и иные выплаты работникам учреждений	200	119	7 075 699,53	7 075 699,53	-	-	-	7 075 699,53	-	
Закупка товаров, работ и услуг для обеспечения государственных (муниципальных) нужд	200	200	8 746 758,38	8 746 873,38	-	-115,00	-	8 746 758,38	-	
Иные закупки товаров, работ и услуг для обеспечения государственных (муниципальных) нужд	200	240	8 746 758,38	8 746 873,38	-	-115,00	-	8 746 758,38	-	
Прочая закупка товаров, работ и услуг	200	244	6 881 596,57	6 881 711,57	-	-115,00	-	6 881 596,57	-	
Закупка энергетических ресурсов	200	247	1 865 161,81	1 865 161,81	-	-	-	1 865 161,81	-	
Иные бюджетные ассигнования	200	800	678 463,37	678 463,37	-	-	-	678 463,37	-	
Уплата налогов, сборов и иных платежей	200	850	678 463,37	678 463,37	-	-	-	678 463,37	-	
Уплата налога на имущество организаций и земельного налога	200	851	678 129,00	678 129,00	-	-	-	678 129,00	-	
Уплата иных платежей	200	853	334,37	334,37	-	-	-	334,37	-	
Результат исполнения (дефицит / профицит)	450	X	-1 282 139,49	-1 282 254,49	-	115,00	-	-1 282 139,49	X	

3. Источники финансирования дефицита средств учреждения

Форма 0503737 с. 3

Наименование показателя	Код стро-стро-ки	Код аналитики	Утверждено плановых назначений	Исполнено плановых назначений			Итого	Сумма отклонения	
				через лицевые счета	через банковские счета	через кассу учреждения			
1	2	3	4	5	6	7	8	9	10
Источники финансирования дефицита средств - всего (стр. 520 + стр. 590 + стр. 620 + стр. 700 + стр. 730 + стр. 820 + стр. 830)	500		1 282 139,49	1 282 254,49	-	-115,00	-	1 282 139,49	
в том числе:									
Внутренние источники	520								
из них:									
Движение денежных средств	590	x							
поступление денежных средств прочие	591	510							
выбытие денежных средств	592	610							
Внешние источники	620								
из них:									
Изменение остатков средств	700	x	1 282 139,49	1 282 139,49	-	-	-	1 282 139,49	
увеличение остатков средств, всего	710	510	-	-39 152 740,14	-115,00	-115,00	-	-39 152 970,14	x
уменьшение остатков средств, всего	720	610	-	40 434 879,63	115,00	115,00	-	40 435 109,63	x
Изменение остатков по внутренним оборотам средств учреждения	730	x	-	115,00	-	-115,00	-	-	
в том числе:									
увеличение остатков средств учреждения	731	510	-	115,00	115,00	-	-	230,00	x
уменьшение остатков средств учреждения	732	610	-	-	-115,00	-115,00	-	-230,00	x
Изменение остатков по внутренним расчетам	820	x	-	-	-	-	-	-	
в том числе:									
увеличение остатков по внутренним расчетам (Кт 030404510)	821		-	-	-	-	-	-	
уменьшение остатков по внутренним расчетам (Дт 030404610)	822		-	-	-	-	-	-	

4. Сведения о возвратах остатков субсидий и расходов прошлых лет


Наименование показателя	Код строки	Код аналитики	Проведено возвратов				Итого
			через лицевые счета	через банковские счета	через кассу учреждения	некассовыми операциями	
Возвращено остатков субсидий прошлых лет, всего	2	3	4	5	6	7	8
	910	x	-	-	-	-	-
Возвращено расходов прошлых лет, всего	950		-	-	-	-	-

Руководитель  (подпись) Братников Галина Николаевна (расшифровка подписи) Руководитель финансово-экономической службы (подпись) _____ (расшифровка подписи)

Главный бухгалтер  (подпись) Лемсева Оксана Александровна (расшифровка подписи)

Муниципальное бюджетное учреждение Петропавловск-Камчатского городского округа "Централизованная бухгалтерия", 1064101072750, 4101113960, 410101001, Россия, Камчатский край, г. Петропавловск-Камчатский, ул. Курильская, д. 1
(наименование, ОГРН, ИНН/КПП, местонахождение)

Централизованная бухгалтерия

Исполнитель Заместитель главного бухгалтера  (подпись) Лемсева Оксана Александровна (расшифровка подписи) 303-100 (2758) (телефон, e-mail)

Руководитель (уполномоченное лицо)  (подпись) Шарафутдинова О.П. (расшифровка подписи)

Директор (должность) _____

**ОТЧЕТ
ОБ ИСПОЛНЕНИИ УЧРЕЖДЕНИЕМ ПЛАНА ЕГО ФИНАНСОВО-ХОЗЯЙСТВЕННОЙ ДЕЯТЕЛЬНОСТИ**

на 1 января 2022 г.

Учреждение: муниципальное бюджетное дошкольное образовательное учреждение "Детский сад № 47 общеразвивающего вида"
 Обособленное подразделение:
 Учредитель: Управление образования администрации Петропавловск-Камчатского городского округа - муниципальное учреждение
 Наименование органа, осуществляющего полномочия учредителя: субсидии на иные цели
 Вид финансового обеспечения (деятельности):
 Периодичность: квартальная, годовая
 Единица измерения: руб

форма по ОКУД	КОДЫ
Дата	0503737
по ОКПО	01.01.2022
по ОКТМО	
по ОКПО	
Глава по БК	5
по ОКЕИ	383

1. Доходы учреждения

Наименование показателя	Код стро-ки	Код анали-тики	Исполнено плановых назначений						Сумма отклонения
			Утверждено плановых назначений	через лицевые счета	через банковские счета	через кассу учреждения	некассовыми операциями	итого	
1	2	3	4	5	6	7	8	9	10
Доходы - всего	010		237 565,40	237 565,40	-	-	-	237 565,40	-
Безвозмездные денежные поступления	060	150	237 565,40	237 565,40	-	-	-	237 565,40	-

2. Расходы учреждения

Форма 0503737 с.2

Наименование показателя	Код строки	Код аналитики	Утверждено плановых назначений	Исполнено плановых назначений				итого	Сумма отклонения
				через лицевые счета	через банковские счета	через кассу учреждения	некассовыми операциями		
1	2	3	4	5	6	7	8	9	10
исходы - всего	200	X	237 565,40	237 565,40	-	-	-	237 565,40	-
в том числе:									
расходы на выплаты персоналу в целях обеспечения выполнения функций государственными (муниципальными) органами, казенными учреждениями, органами управления государственными внебюджетными фондами	200	100	237 565,40	237 565,40	-	-	-	237 565,40	-
расходы на выплаты персоналу казенных учреждений	200	110	237 565,40	237 565,40	-	-	-	237 565,40	-
иные выплаты персоналу учреждений, за исключением фонда оплаты труда	200	112	237 565,40	237 565,40	-	-	-	237 565,40	-
результат исполнения (дефицит / профицит)	450	X							X

4. Сведения о возвратах остатков субсидий и расходов прошлых лет

Наименование показателя	Код строки	Код аналитики	Проведено возвратов					Итого
			через лицевые счета	через банковские счета	через кассу учреждения	некассовыми операциями		
Возвращено остатков субсидий прошлых лет, всего	2	3	4	5	6	7	8	
	910	x	-	-	-	-	-	
Возвращено расходов прошлых лет, всего	950		-	-	-	-	-	

Руководитель  (подпись) Братянок Галина Николаевна (расшифровка подписи) Руководитель финансово-экономической службы (подпись) _____ (расшифровка подписи)

Главный бухгалтер  (подпись) Лемесева Оксана Александровна (расшифровка подписи) _____ (расшифровка подписи)

Муниципальное бюджетное учреждение Петропавловск-Камчатского городского округа "Централизованная бухгалтерия", 1064101072750, 4101113960, 410101001, Россия, Камчатский край, г. Петропавловск-Камчатский, ул. Курдюльская, д.1
(наименование, ОГРН, ИНН, КПП, местонахождение)

Централизованная бухгалтерия

Руководитель (уполномоченное лицо)  (подпись) Лемесева Оксана Александровна (расшифровка подписи) _____ (расшифровка подписи)
 Директор (должность)  (подпись) Шарафутдинова О.П. (расшифровка подписи)

Исполнитель  (подпись) Лемесева Оксана Александровна (расшифровка подписи) _____ (расшифровка подписи)
 Заместитель главного бухгалтера (должность) 303-100 (2758) (телефон, e-mail)